

TEMPORALIZACIÓN: DEL 15 DE JUNIO AL 19 DE JUNIO

CICLO: 3º NIVEL: 6º



## JUEGO DE PISTAS



ESTA SEMANA NOS VAMOS A DESPEDIR DE LAS TAREAS CON UNA RECOMENDACIÓN. MUY ESPECIAL, UNA LECTURA PARA ESTE VERANO. PERO TENDRÉIS QUE DESCUBRIR DE QUÉ **LIBRO** SE TRATA RESOLVIENDO ESTE JUEGO DE PISTAS.

ESPERAMOS QUE OS GUSTE Y OS DIVIERTA


**¿PREPARADOS?... ALLÁ VAMOS CON LA PRIMERA PISTA...**



La historia se ubica en...

Recordar la línea del tiempo que hicimos para la Unión Europea. Buscamos un **país** que tomó la decisión de salir de la UE.

Solución: \_\_\_\_\_



## La capital de ese país es...



Busca en el siguiente mapa la **capital** del país que corresponde a estas coordenadas

Longitud: 0°

Latitud: 51°

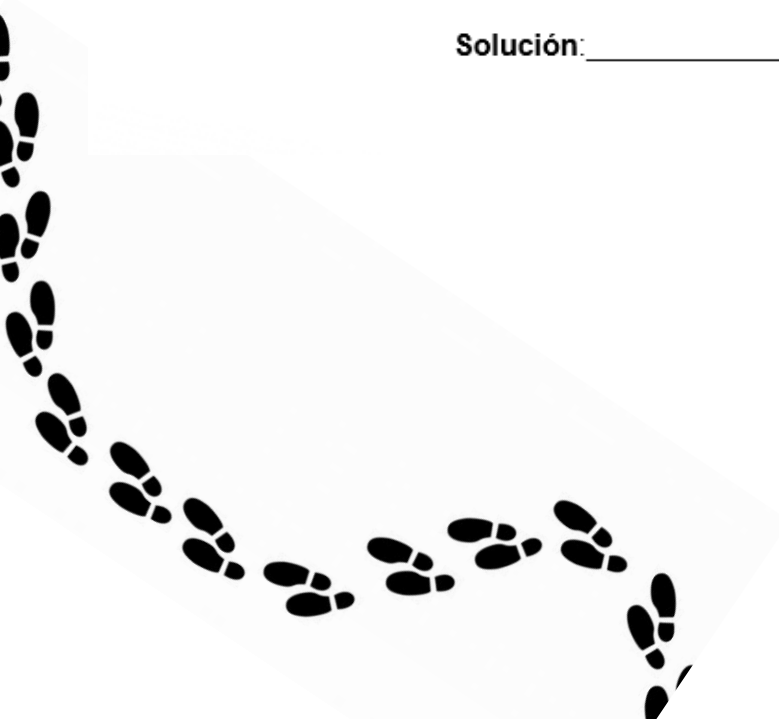


## Adivina, adivinanza...

Los servicios educativos tienen una gran importancia dentro de la búsqueda de nuestro objetivo, pero una pista clave e importante puede estar en los **servicios de transporte**. El transporte que vamos buscando tiene las siguientes características:

- Puede ser de mercancías o de personas
- Puede variar muy poco su recorrido
- Hay de distintas velocidades, aunque el más rápido aún a Almería no ha llegado
- Incluso los hay que van bajo tierra.

**Solución:** \_\_\_\_\_





*"No necesitamos magia para cambiar el mundo porque ya tenemos ese poder en nuestro interior: tenemos el poder de imaginar un mundo mejor".*

La persona que escribió esta frase es un claro ejemplo de superación; vivió en el lugar que debes haber descubierto en la pista 1 y 2.

### ¿QUIÉN SERÁ?

Os daremos algunas claves de su vida para que investiguéis.

-Cuando era niña, solía **escribir historias de fantasía** que le leía con frecuencia a su hermana pequeña.

¿Es un hombre o una mujer?

Solución: \_\_\_\_\_



- Vivió un tiempo en **Oporto (Portugal)**, pero tras su divorcio, viajó a una **bonita y misteriosa ciudad** en la que tenía familia.
- En su maleta llevaba escritos los primeros **capítulos del libro** que le haría alcanzar el éxito. Encontró la inspiración en una **famosa cafetería** de la ciudad con vistas a un **viejo cementerio** y una **escuela de prestigio**.







Para resolver los enigmas de la **pista 5**, tienes que entrar en el enlace de **Google Maps** y caminar por la **calle George IV Bridge**. Mira a un lado y otro de la calle hasta encontrar la cafetería. Os damos varias pistas:

- La **fachada** de la cafetería es **roja**. Pero ten cuidado, porque hay varios comercios de ese mismo color. Localiza el adecuado.
- El nombre que falta, “**The \_\_\_\_\_ house**”, es de un animal muy pesado. Recuerda que está en inglés.

Entra en el enlace y busca,:

[https://www.google.es/maps/@55.9466532,-3.1910699,3a,75y,322.79h,94.11t/data=!3m7!1e1!3m5!1s9Sr\\_fVDzkmHe9NT01hnMXgl2e0!3e1!1!7i13312!8i6656](https://www.google.es/maps/@55.9466532,-3.1910699,3a,75y,322.79h,94.11t/data=!3m7!1e1!3m5!1s9Sr_fVDzkmHe9NT01hnMXgl2e0!3e1!1!7i13312!8i6656)

**Solución:**

¿Cómo se llama la **cafetería**?

¿De qué **ciudad** estamos hablando?



- Cerca de esta ciudad encontramos un entorno natural majestuoso llamado los **Highlands**, que se traduce como **las montañas altas**. Hay muchas cosas que ver y hacer. Como curiosidad, aquí se encuentra el famoso Lago Ness, en el que la leyenda dice que hay una bestia, el monstruo del Lago Ness, seguro que has escuchado hablar de él.



- Pero en esta ocasión visitamos otro lugar, es una pequeña aldea llamada **Glenfinnan**. Próximo a ella podemos encontrar una estructura que está construida completamente de hormigón, tiene 21 arcos con luces de 15 metros y alcanza una altura de 30 metros sobre el valle.

- ¿Qué tipo de **estructura** es?

- **Solución:** \_\_\_\_\_

**BUSCA LA INFORMACIÓN EN WIKIPEDIA**



El libro fue enviado a **doce editoriales** y todas lo rechazaron debido a que el título del **libro** era **infantil**. Creían que los libros infantiles eran muy difíciles de vender. Un año después, finalmente, una editorial de Londres lo publicó. Y recomendó que el **nombre de la autora**, apareciese de la siguiente forma:



Solución:

- La primera letra de su primer nombre, “\_\_\_”,
- La inicial del primer nombre de su abuela Kathleen, “K”
- Y su apellido “R \_ W \_ I \_ G “



- El mejor amigo de la adolescencia de la escritora, se llamaba Sean y era dueño de un **coche Ford turquesa** como este. En el libro, es el coche en el protagonista y su mejor amigo hacen un viaje de infarto, de hecho están a punto de tener un accidente, justo cuando pasan por encima de la gran estructura de hormigón de **Glenfinnan** que descubriste en la **pista 6**.



Solución:

¿Te suena de algo este coche? \_\_\_\_\_

Escribe **el nombre completo del modelo**, se trata de un Ford

\_\_\_\_\_



ESTAMOS SEGUROS DE QUE YA OS ESTÁIS HACIENDO UNA IDEA SOBRE EL LIBRO DEL QUE HABLAMOS, TENÉIS EL LUGAR Y LA AUTORA, VAMOS A POR EL ¡!!!TÍTULO!!!!



El segundo **número primo** te dirá las palabras que forman su título.



Solución: \_\_\_\_\_



**Adivina, adivinanza...**

Con la solución de esta operación combinada averiguarás las **letras que forman cada palabra del título** (1ª cifra las de la primera palabra, 2ª cifra las de la segunda palabra y así sucesivamente).

$$9 \times (45 - 15) - 24 : 8$$

Solución: \_\_\_\_\_

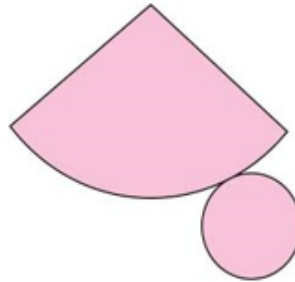
**Ejemplo:** si la solución es 35 { 3 letras forman la primera palabra.  
5 letras forman la segunda.





Ya sabemos cuántas palabras tiene el título y cuántas letras también, ahora os daremos una pista sobre su protagonista.

- Esto:  $L = 2 \times \pi \times r$ , ayudará al personaje a tener **buena vista**.
- Este desarrollo plano pertenece a una pieza importante de su **profesión**.




**YA CASI LO TIENES, SEGURO QUE YA PUEDES  
ADIVINAR QUIÉN ES EL PROTAGONISTA Y QUIENES  
SON SUS AMIGOS, PERO TE VOY A DAR UN DATO  
DEFINITIVO...**

Al hacer el 40 % de 4.995 conseguirás saber el **año en que fue publicado** este libro en el país del que estamos hablando.

Solución: \_\_\_\_\_

**¿LO HAS ADIVINADO?**

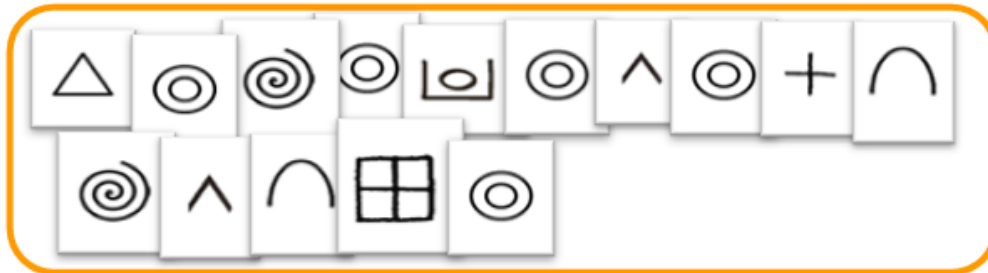




Si tienes dudas sobre el título del libro no te preocupes, he encontrado el código secreto. Si lo descifras, tendrás el **título**....

A◎	G○	M◻	R^	X♥
B⊕	H□	N^	S+	Y:~
C◎	I□	Ñ☆	T田	Z☺
D◎	J○	O*	U◻	CÓDIGO SECRETO
E^	K◇	P↑	V⇨	
F∪	L△	Q↓	W⇨	laclassedemiren.blogspot.com

¿Recuerdas cuántas palabras tenía el título y cuántas letras tenía cada palabra? Vas a necesitar esa información porque en el código secreto viene todo el texto seguido sin separar las palabras



**¡ENHORABUENA!**

Esperamos que os guste mucho este título y que lo disfrutéis este verano, sabemos que os encantará. Pero recuerda, lo importante es leer, leer mucho y algo que te guste, porque leer es una forma de volar a otros mundos.

**¡FELIZ VERANO!**

**Misión  
completada**

