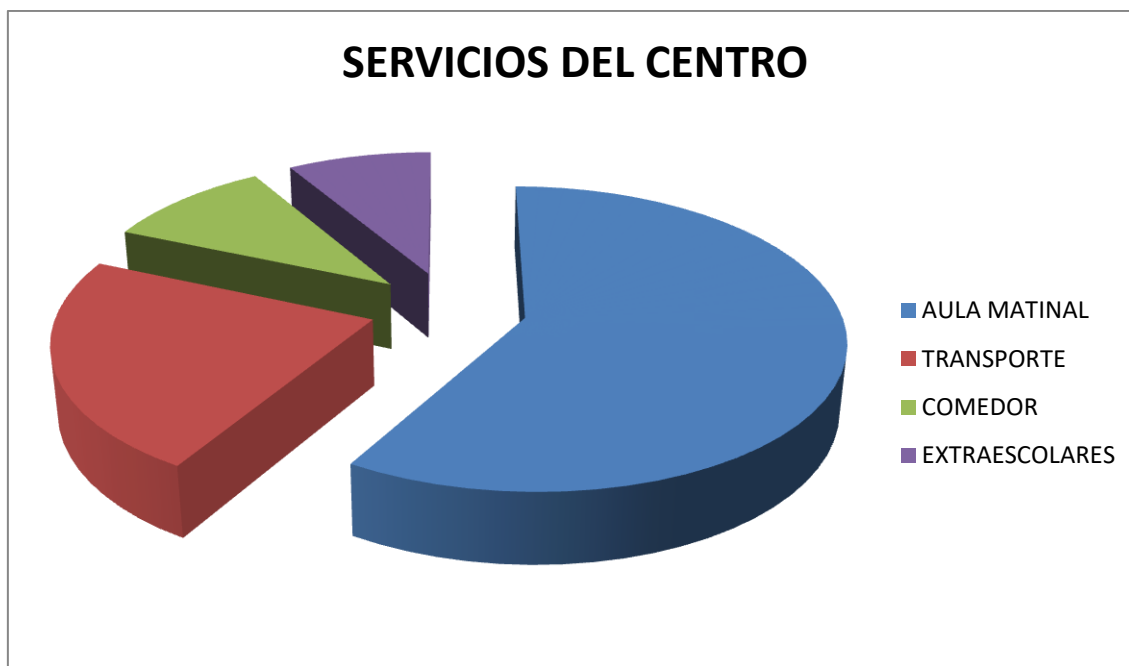


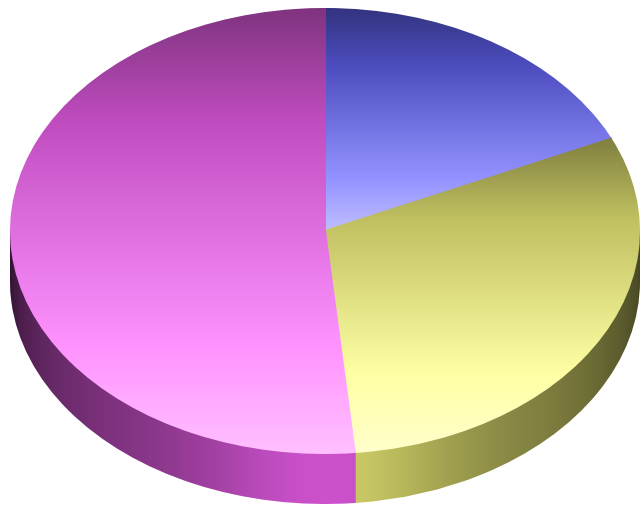
**RESULTADO DE LA ENCUESTA SOBRE EL  
GRADO DE SATISFACCIÓN DE LOS USUARIOS  
DE LOS SERVICIOS OFERTADOS POR EL  
CENTRO DURANTE EL PRIMER TRIMESTRE  
2018/2019**



# ACTIVIDADES EXTRAESCOLARES

## GRADO DE SATISFACCIÓN CON EL SERVICIO PRESTADO

- MUY DEFICIENTE 0
- DEFICIENTE 0
- ACEPTABLE 18.19
- BUENA 30.3
- MUY BUENA 51.51



# ACTIVIDADES EXTRAESCOLARES

GRADO DE SATISFACCIÓN CON EL PERSONAL ENCARGADO

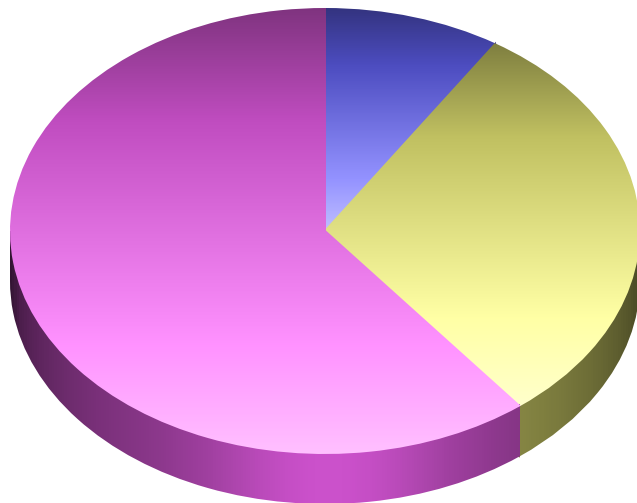
MUY DEFICIENTE 0

DEFICIENTE 0

ACEPTABLE 9.1

BUENA 30.3

MUY BUENA 60.6



# ACTIVIDADES EXTRAESCOLARES

RECOMENDARÍA EL USO DEL SERVICIO A OTRAS PERSONAS

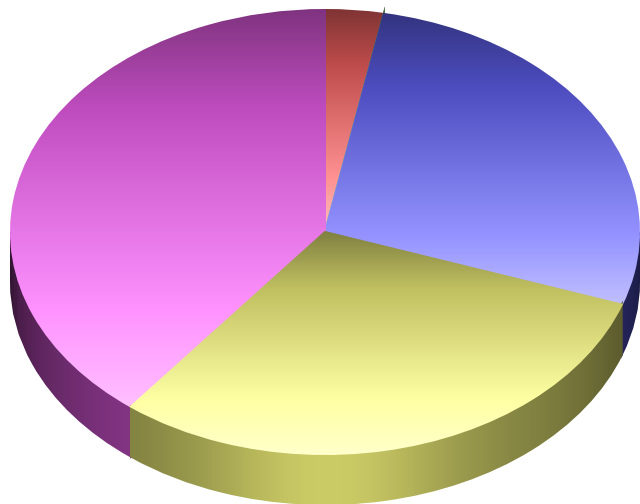
MUY DEFICIENTE 3

DEFICIENTE 0

ACEPTABLE 27.3

BUENA 30.3

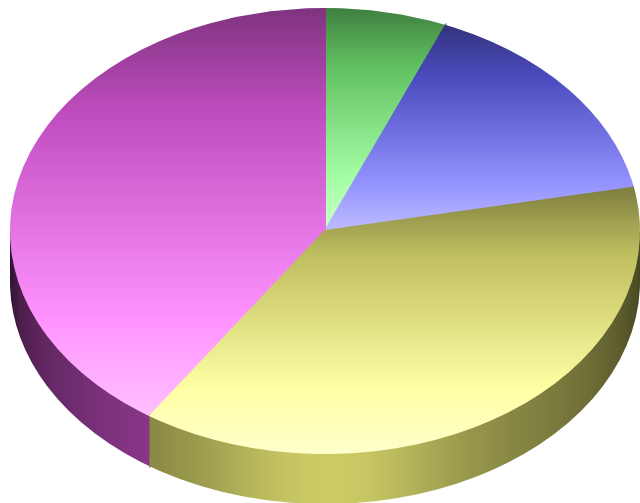
MUY BUENA 39.4



# ACTIVIDADES EXTRAESCOLARES

## EL SERVICIO PRESTADO RESPONDE A SUS NECESIDADES

- MUY DEFICIENTE 0
- DEFICIENTE 6.26
- ACEPTABLE 15.62
- BUENA 37.5
- MUY BUENA 40.62



# AULA MATINAL

## GRADO DE SATISFACCIÓN CON EL SERVICIO PRESTADO

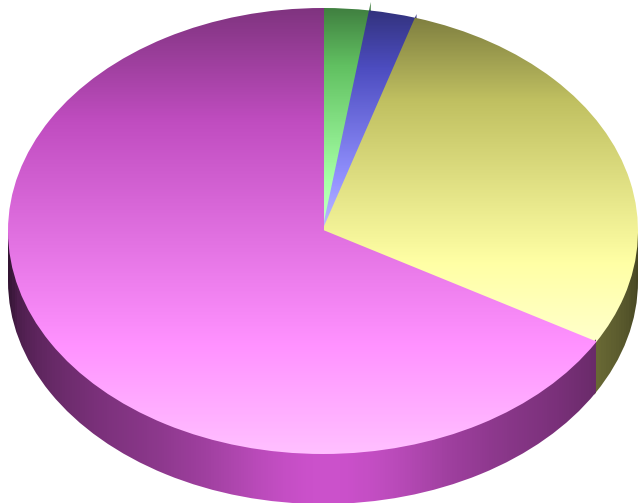
MUY DEFICIENTE 0

DEFICIENTE 2.38

ACEPTABLE 2.38

BUENA 28.57

MUY BUENA 66.67



# AULA MATINAL

## GRADO DE SATISFACCIÓN CON EL PERSONAL ENCARGADO

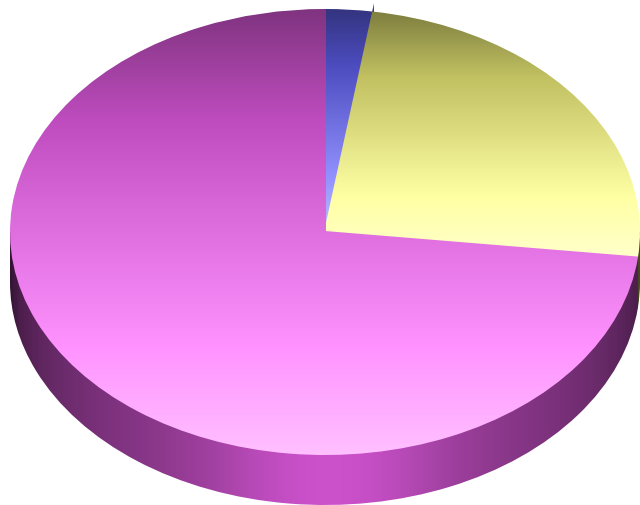
MUY DEFICIENTE 0

DEFICIENTE 0

ACEPTABLE 2.44

BUENA 24.39

MUY BUENA 73.17



# AULA MATINAL

RECOMENDARÍA EL USO DEL SERVICIO A OTRAS PERSONAS

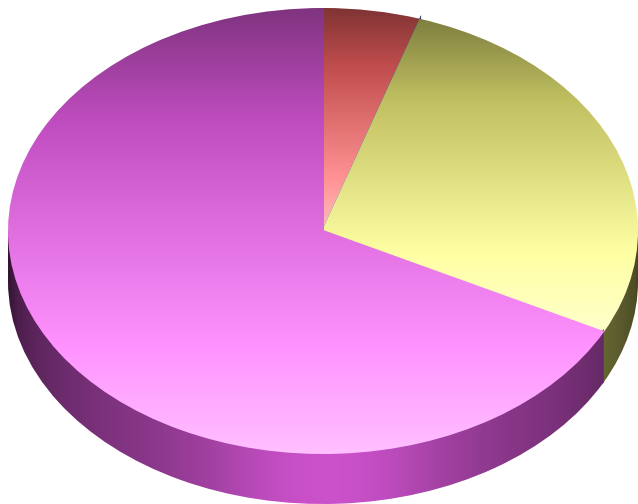
MUY DEFICIENTE 5

DEFICIENTE 0

ACEPTABLE 0

BUENA 27.5

MUY BUENA 67.5

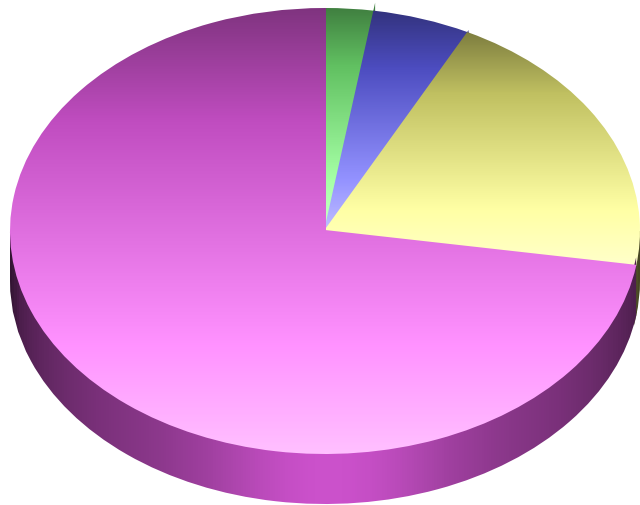




# AULA MATINAL

EL SERVICIO PRESTADO RESPONDE A SUS NECESIDADES

- MUY DEFICIENTE 0
- DEFICIENTE 2.5
- ACEPTABLE 5
- BUENA 20
- MUY BUENA 72.5



# COMEDOR ESCOLAR

## GRADO DE SATISFACCIÓN CON EL SERVICIO PRESTADO

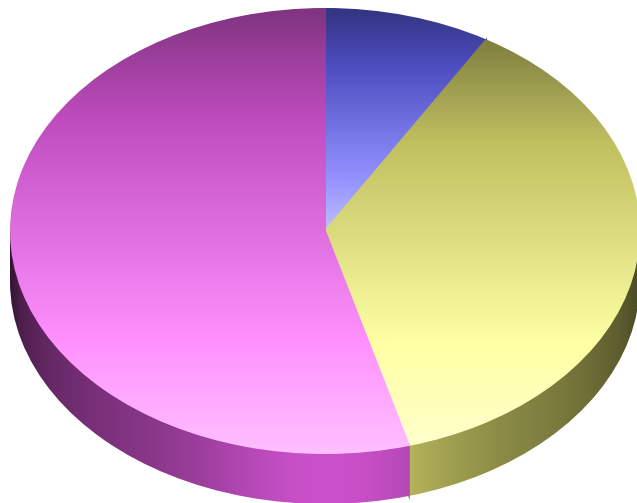
MUY DEFICIENTE 0

DEFICIENTE 0

ACEPTABLE 8.56

BUENA 37.14

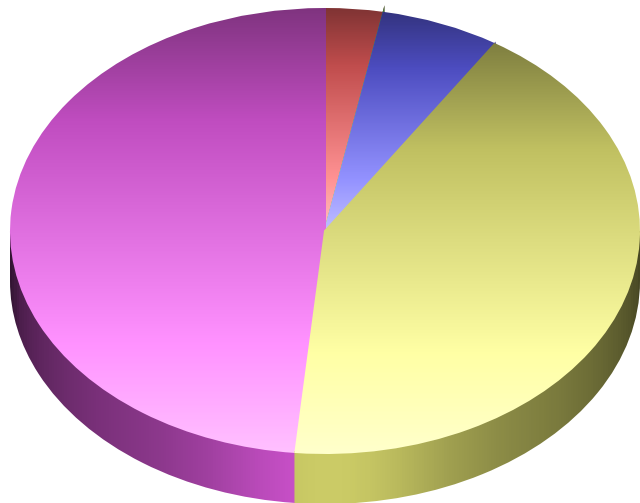
MUY BUENA 54.3



# COMEDOR ESCOLAR

## GRADO DE SATISFACCIÓN CON EL PERSONAL ENCARGADO

- MUY DEFICIENTE 2.98
- DEFICIENTE 0
- ACEPTABLE 6.1
- BUENA 42.42
- MUY BUENA 48.5



# COMEDOR ESCOLAR

RECOMENDARÍA EL USO DEL SERVICIO A OTRAS PERSONAS

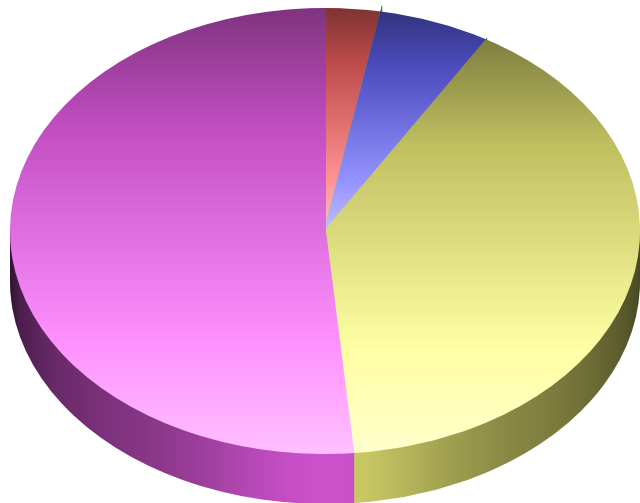
MUY DEFICIENTE 2.86

DEFICIENTE 0

ACEPTABLE 5.71

BUENA 40

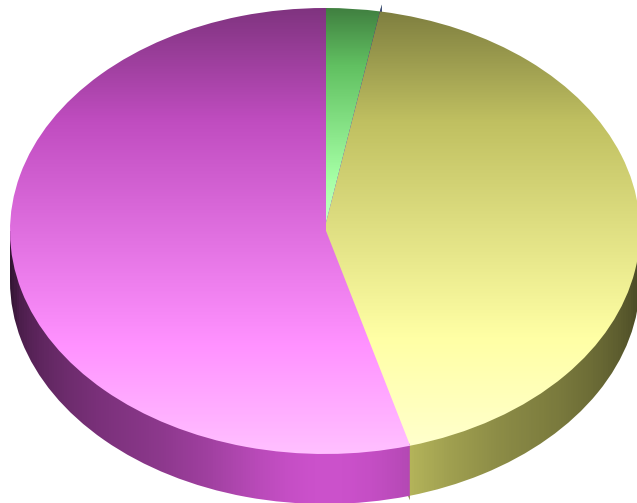
MUY BUENA 51.43



# COMEDOR ESCOLAR

EL SERVICIO PRESTADO RESPONDE A SUS NECESIDADES

- MUY DEFICIENTE 0
- DEFICIENTE 2.84
- ACEPTABLE 0
- BUENA 42.86
- MUY BUENA 54.3



# TRANSPORTE ESCOLAR

## GRADO DE SATISFACCIÓN CON EL SERVICIO PRESTADO

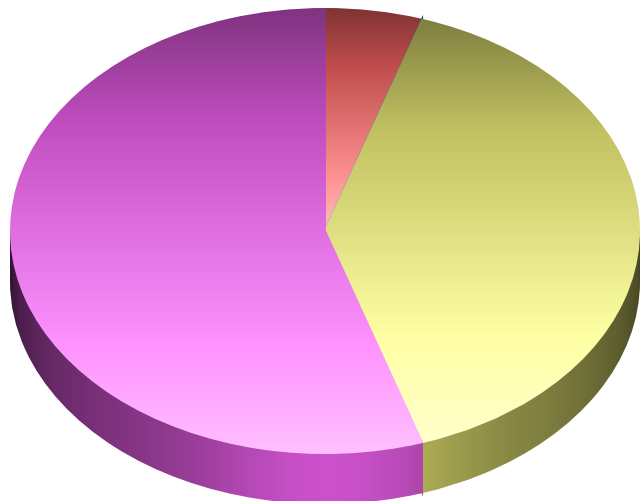
MUY DEFICIENTE 5

DEFICIENTE 0

ACEPTABLE 0

BUENA 40

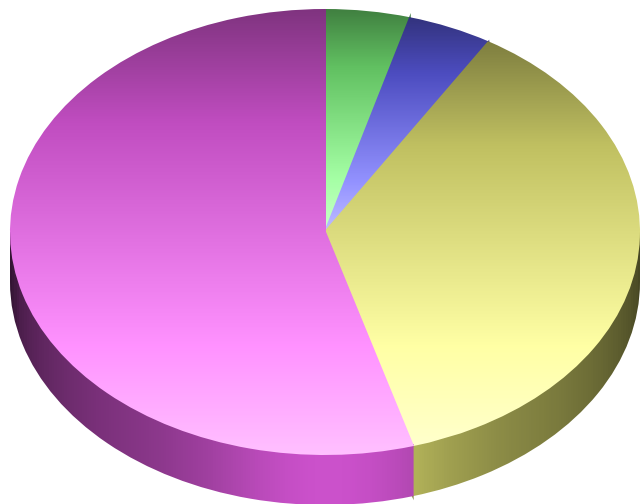
MUY BUENA 55



# TRANSPORTE ESCOLAR

## GRADO DE SATISFACCIÓN CON EL PERSONAL ENCARGADO

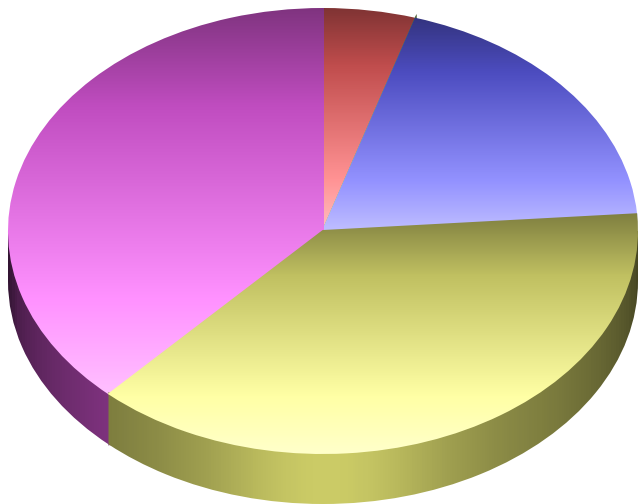
- MUY DEFICIENTE 0
- DEFICIENTE 4.35
- ACEPTABLE 4.35
- BUENA 36.8
- MUY BUENA 54.5



# TRANSPORTE ESCOLAR

RECOMENDARÍA EL USO DEL SERVICIO A OTRAS PERSONAS

- MUY DEFICIENTE 4.76
- DEFICIENTE 0
- ACEPTABLE 19.04
- BUENA 38.1
- MUY BUENA 38.1





# TRANSPORTE ESCOLAR

EL SERVICIO PRESTADO RESPONDE A SUS NECESIDADES

- MUY DEFICIENTE 0
- DEFICIENTE 4.54
- ACEPTABLE 0
- BUENA 22.73
- MUY BUENA 72.73

